

Fricção Anti-séptica das mãos

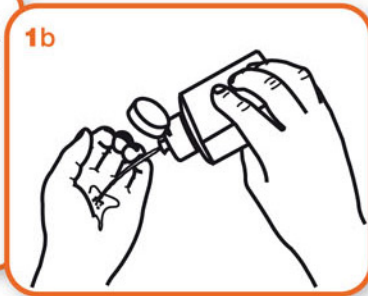


Duração total do procedimento: 20-30 seg.

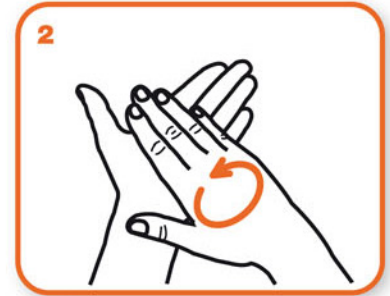


1a

Aplique o produto numa mão em forma de concha para cobrir todas as superfícies

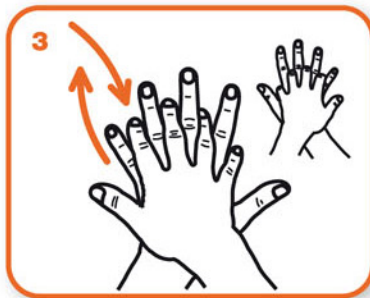


1b



2

Esfregue as palmas das mãos, uma na outra



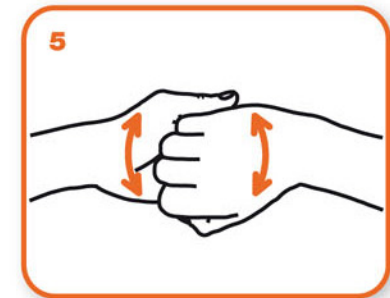
3

Palma direita sobre o dorso esquerdo com os dedos entrelaçados e vice versa



4

As palmas das mãos com dedos entrelaçados



5

Parte de trás dos dedos nas palmas opostas com dedos entrelaçados



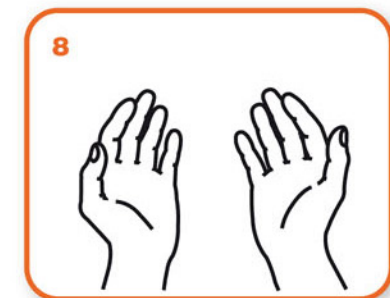
6

Esfregue o polegar esquerdo em sentido rotativo, entrelaçado na palma direita e vice versa



7

Esfregue rotativamente para trás e para a frente os dedos da mão direita na palma da mão esquerda e vice versa



8

Uma vez secas, as suas mãos estão seguras.