

<b>REGISTO BIOGRÁFICO DA FREGUESIA</b>	Documento n.º 12
--	------------------

<b>FREGUESIA DE CAMPANHÃ - CONCELHO DO PORTO</b>	<b>2008</b>
--	-------------

1	ENDEREÇO POSTAL: PRAÇA DA CORUJEIRA, 202 – 4300-144 PORTO
	NUMERO DE TELEFONE: 22.589.8590 - FAX 22.589.8599
	E-MAIL: geral@campanha.net

2	NUMERO DE ELEITORES ACTIVOS: 35.070
---	-------------------------------------

3	NUMERO DE ELEMENTOS DO EXECUTIVO
---	----------------------------------

Em regime de TEMPO INTEIRO	<b>01</b>
Restantes elementos	<b>06</b>

Observações: O Presidente da Junta, encontra-se a exercer o cargo em regime de tempo inteiro
---

4	CONTRATO DE EMPREITADAS E FORNECIMENTOS	Un: € Euros
---	---	-------------

<ul style="list-style-type: none"> <li>• Limite para a realização de obras mediante concurso público</li> <li>• Limite para a realização de fornecimentos mediante concurso público</li> </ul> Fixados respectivamente pelo DL 59/99, de 2/4 e DL 197/99 de 8/6	>= 125.000  >= 125.000
---	------------------------------

5	INDICADORES DE GESTÃO	Un: € Euros
---	-----------------------	-------------

<ul style="list-style-type: none"> <li>• FFF atribuído à Freguesia</li> <li>• Receitas correntes no ano anterior ao da gerência em apreciação</li> <li>• Despesas de Investimento no ano anterior ao da gerência em apreciação</li> <li>• Despesas com Pessoal do Quadro (da gerência em apreciação)</li> <li>• Despesas com Pessoal em qualquer outra situação</li> </ul>	407.670,00  1.337.865,06  96.462,21  588.126,00  140.011,00
--	---

6	REGULAMENTOS/DIRECTIVAS INTERNAS
---	----------------------------------

A Junta de Freguesia tem regulamentos/directivas internas relativos às áreas contabilística e de controlo interno?	<b>S</b>
--	----------

Esta autarquia tem aprovadas, desde Setembro de 2001, as normas de controlo interno no termos do POCAL

7	ORGANIZAÇÃO INTERNA
---	---------------------

	Data de Aprovação	Data de Publicação	Diário da República
Estrutura orgânica	19-06-2001	-	-
Quadro de Pessoal	16-06-2000	17-08-2000	II Série
Reestruturação de serviços	-	-	-

## 08 | ACÇÕES DE FISCALIZAÇÃO

Identificação da última inspecção/averiguação ou inquérito realizado á autarquia:

- Data da Acção : de 15/01 a 14/02/2001 – auditoria de avaliação do sistema de controlo interno instituído pela autarquia  
Entidade: IGF , Proc. n.º 2001/1/2/A2/91

## 08 | DOCUMENTOS DE GESTÃO

	Data de Aprovação Pelo Órgão Executivo	Data da Aprovação Órgão Deliberativo	Obs.
Opções do Plano	11-12-2008	27-12-2008	
Orçamento	11-12-2008	27-12-2008	
Conta Gerência	25-03-2009		
Relatório de Actividades	25-03-2009		

Em \_\_\_\_ de \_\_\_\_\_ de 2009

O Responsável pelos Serviços,

---



### **Introdução**

O relatório de gestão enquadra-se no âmbito da prestação de contas relativa ao exercício de 2008 e foi elaborado de acordo com os procedimentos estabelecidos no Plano Oficial de Contabilidade das Autarquias Locais (POCAL), aprovado pelo Decreto-Lei n.º 54-A/99, de 22 de Fevereiro, contemplando a análise da evolução da situação económica e financeira da autarquia.

Pontos mais relevantes:

- O valor da receita arrecadada pela autarquia durante o ano de 2008 registou uma diminuição na ordem dos € 45.000 quando comparada com o ano anterior. Mas se tivermos como termo de comparação o anos de 2005 e 2006, então, essa redução sobe para cerca de € 125.000 para cada um desses anos. Isto significa que, nos últimos 3 anos, em termos acumulados, esta autarquia perdeu cerca de € 295.000.

Ora se a este facto somarmos os efeitos, ao nível da despesa, da inflação, concluímos, com alguma facilidade, que a Junta de Freguesia tem vindo, nos últimos anos, a perder capacidade financeira para fazer face aos inúmeros problemas que afectam o seu território.

- Interessa também realçar, que as principais Receitas desta Autarquia, são muniçadas pela Administração Central e Institutos (IEFP + ISS) cerca de € 570.000 . Representam, em conjunto, cerca de 44% do total da receita arrecadada.

Já a Câmara Municipal, através dos protocolos de delegação de competências celebrados, transferiu para esta autarquia um valor que ronda os € 544.000 - menos cerca de € 20.000 em relação a 2007, e menos € 32.000 em relação a 2006 - este valor, mesmo assim, representa cerca de 42% da receita total.

As Receitas Próprias ascendem a € 181.000, 14% do total, mas registaram um valor inferior em cerca de € 25.000 ao verificado em 2007. Em termos acumulados, nos dois últimos anos, a autarquia deixou de produzir cerca de € 55.000 em receitas próprias.

- ❑ Quanto à Despesa Corrente Global (Despesas de Funcionamento + Plano Actividades), verificamos que continua em queda. Depois de no ano passado já ter recuado cerca de € 44.000, este ano voltou a cair mais € 29.000 cifrando-se agora nos € 1.227.298
- ❑ Em 2008, em termos de Investimento, salientamos que no Auditório da Freguesia, por força do pagamento do leasing de equipamentos já instalados em anos anteriores, foram gastos cerca de € 20.000. Também no cemitério e no complexo desportivo foram investidos cerca de € 20.000 em obras de beneficiação.

Numa introdução aos números:

- ❑ A Conta de Gerência e correspondente Relatório de Actividades, foram elaborados de forma a demonstrar a dimensão e o peso relativo de cada uma das suas principais Funções e também evidenciar o comportamento da Execução Orçamental face ao que estava previsto.
- ❑ Em 2008, atingimos, em termos de fluxos globais de tesouraria, o valor de € 1.408.992,96 - apesar de, noutros tempos, estes valores já terem sido muito maiores, ainda assim, também em termos financeiros, continuamos a ser a maior freguesia do Porto.
- ❑ Registe-se que a execução financeira do Plano de Actividades foi de cerca de 78%.
- ❑ A execução anual do Plano Plurianual de Investimentos (PPI) foi de cerca de 56% .

Conclusão:

As limitações de ordem financeira constituem uma realidade à qual a autarquia não pode escapar. As escassas receitas próprias tornam-na demasiado dependente das transferências do Estado, através do Fundo de Financiamento das Freguesias (FFF) e dos Institutos Públicos, e da Câmara Municipal do Porto, através do protocolo de delegação de competências.

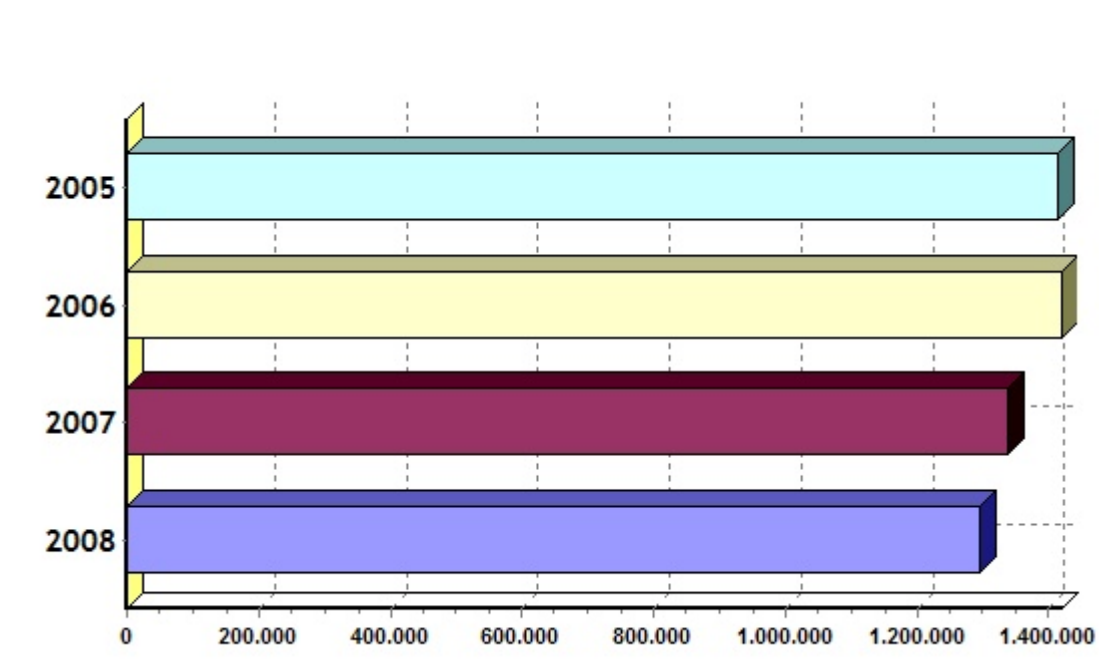
Para fazer face aos actuais constrangimentos financeiros, o controlo das despesas correntes tem sido uma das grandes prioridades.

Apesar destas limitações, a Junta de Freguesia conseguiu, na generalidade, atingir os objectivos propostos no seu Plano de Actividades para 2008.

## ANÁLISE DA RECEITA

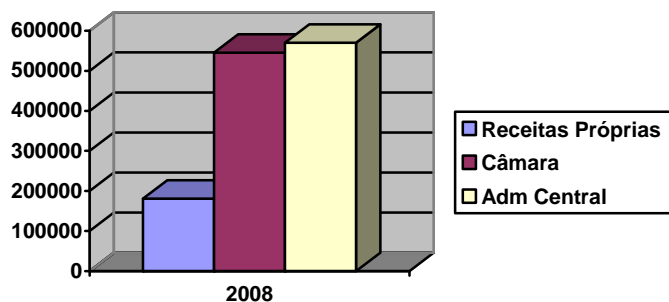
As Receitas arrecadadas pela Autarquia no ano de 2008, ascenderam a € 1.294.024,64 - um valor inferior ao registado em 2007 (- 44.690) e, sobretudo, significativamente inferior ao verificado em 2006 - menos cerca de € 125.000

	Ano - 2005	Ano - 2006	Ano - 2007	Ano - 2008
Receitas Correntes	1.295.978,55	1.409.832,43	1.337.865,06	1.291.371,33
Receitas Capital	118.963,06	9.317,68	849,89	2.653,31
<b>Total Receitas</b>	<b>1.414.941,61</b>	<b>1.419.150,11</b>	<b>1.338.714,95</b>	<b>1.294.024,64</b>



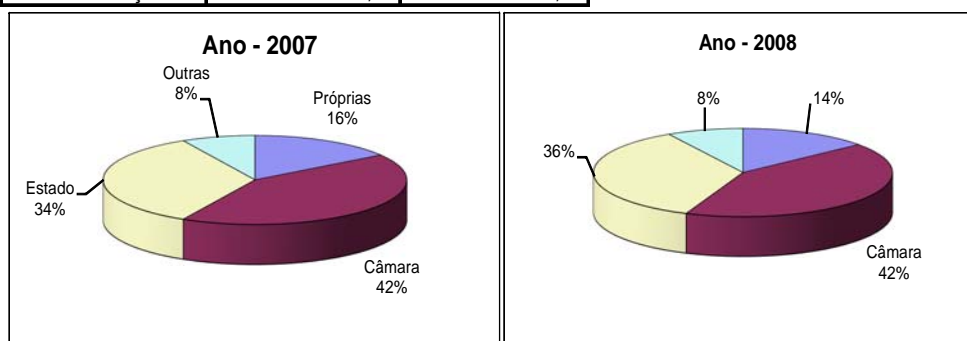
No ano de 2008:

- As Receitas Próprias, representaram cerca de 14%
- As Receitas provenientes das Transferências da Câmara representaram cerca de 42%
- As Receitas provenientes da Administração Central e Institutos representaram cerca 44%



- Da análise comparativa da Estrutura da Receita e sua evolução entre 2007 e 2008, verifica-se que, em termos relativos (%), as coisas pouco se alteraram. Já em termos absolutos, observou-se, mais uma vez, uma redução no volume total da receita arrecadada – menos cerca de € 45.000

RECEITAS	Ano - 2007	Ano - 2008
Próprias	208.000,00	182.000,00
Câmara	566.000,00	545.000,00
Adm Central	460.000,00	460.000,00
Tranf O Intuições	105.000,00	107.000,00



## ANÁLISE DA DESPESA

A despesa pública é a aplicação de recursos da autarquia para custear os serviços de ordem pública ou para investir no próprio desenvolvimento social da freguesia.

As despesas públicas são autorizadas, através do orçamento.

A execução orçamental das despesas articula-se com o de fluxos de caixa permitindo desta forma acompanhar todo o processo de realização das despesas.

Sendo vasto o campo de actuação desta autarquia foi objectivo central a maximização dos recursos no sentido da sua utilidade social.

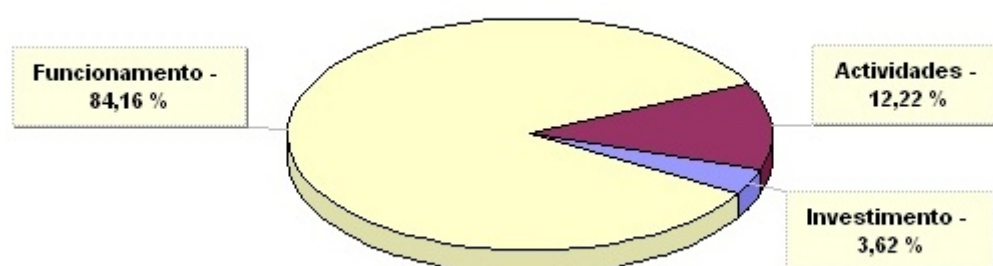
Em 2008, a Junta de Freguesia registou um volume de despesa na ordem dos € 1.272.176 valor que ficou cerca de € 80.000 abaixo do valor registado em 2007. Este recuo nas despesas efectuadas está, desde logo, relacionado com o menor volume de receita arrecadada.

Esta redução da Despesa verificou-se, quer ao nível do investimento, quer das despesas correntes. Cada uma destas componentes registou um corte na ordem dos € 40.000.

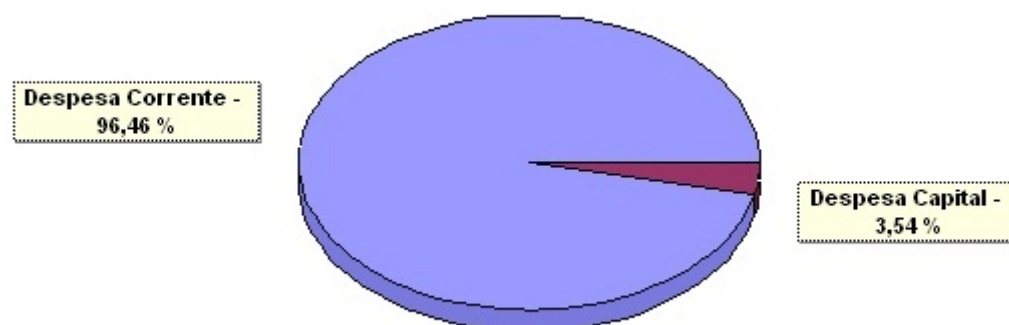
### - Despesa Total

No ano de 2008 a Despesa Paga Total atingiu o valor de € 1.272.176,21 com a seguinte distribuição:

	Ano - 2007
Despesas Funcionamento	1.076.111,36
Plano de Actividades	151.687,33
Plano de Investimentos	44.377,52



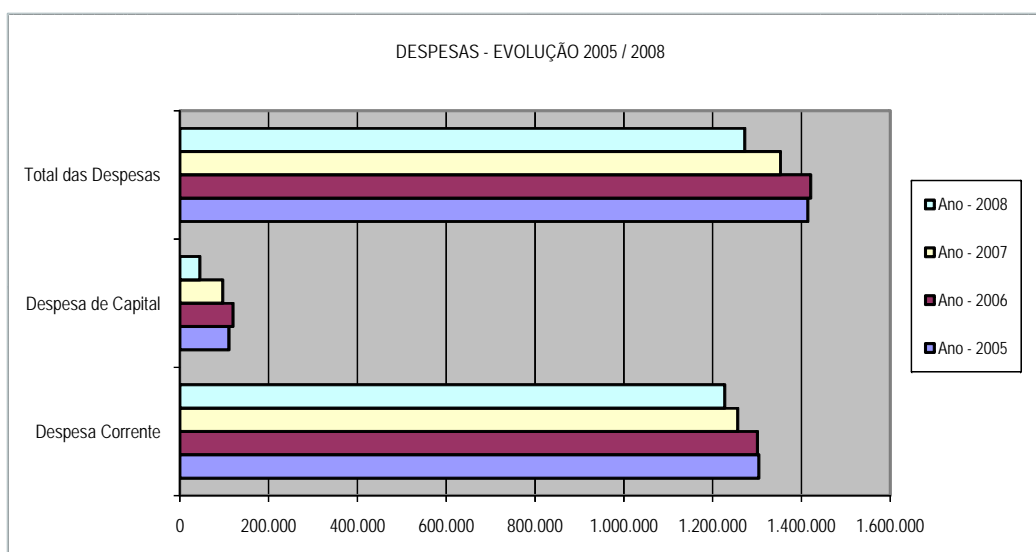
### - Estrutura da Despesa



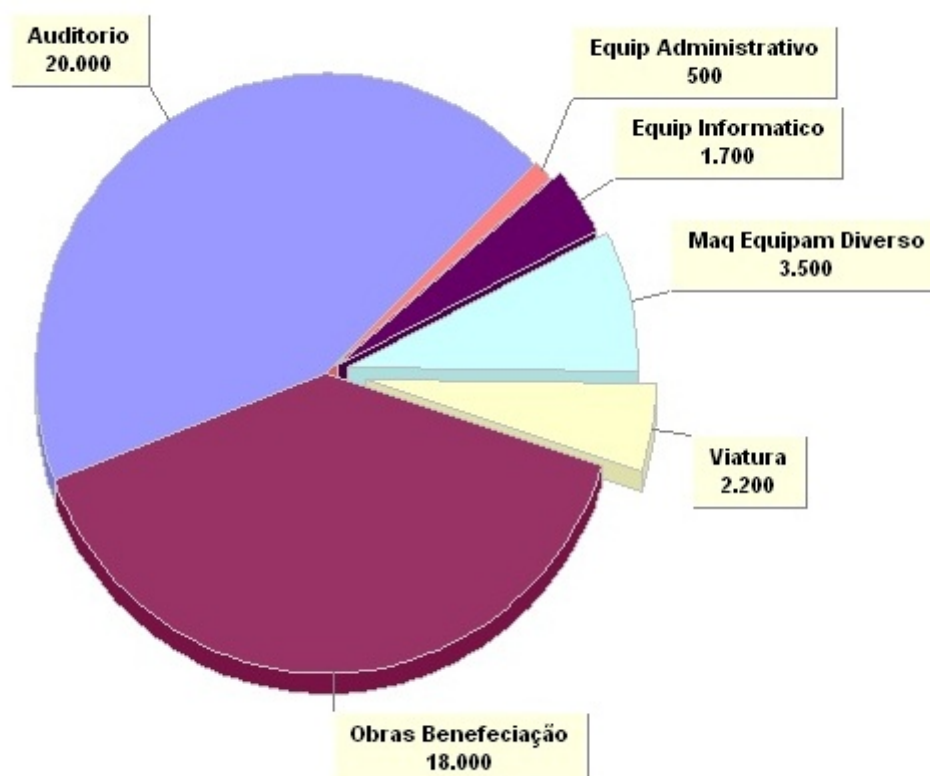
### - Analise Comparativa da despesa

Da análise do mapa, abaixo exposto, ressalta que a Junta de Freguesia, nos últimos 4 anos, tem vindo a perder, sistematicamente, capacidade de realização de Despesa. Se acumularmos os valores, podemos concluir que a autarquia, nestes três últimos anos, deixou de realizar despesa na ordem dos € 370.000

	Ano - 2005	Ano - 2006	Ano - 2007	Ano - 2008
Despesa Corrente	1.304.098,74	1.300.952,14	1.256.470,90	1.227.298,69
Despesa de Capital	110.321,85	119.649,09	96.462,21	44.877,52
<b>Total das Despesas</b>	<b>1.414.420,59</b>	<b>1.420.601,23</b>	<b>1.352.933,11</b>	<b>1.272.176,21</b>

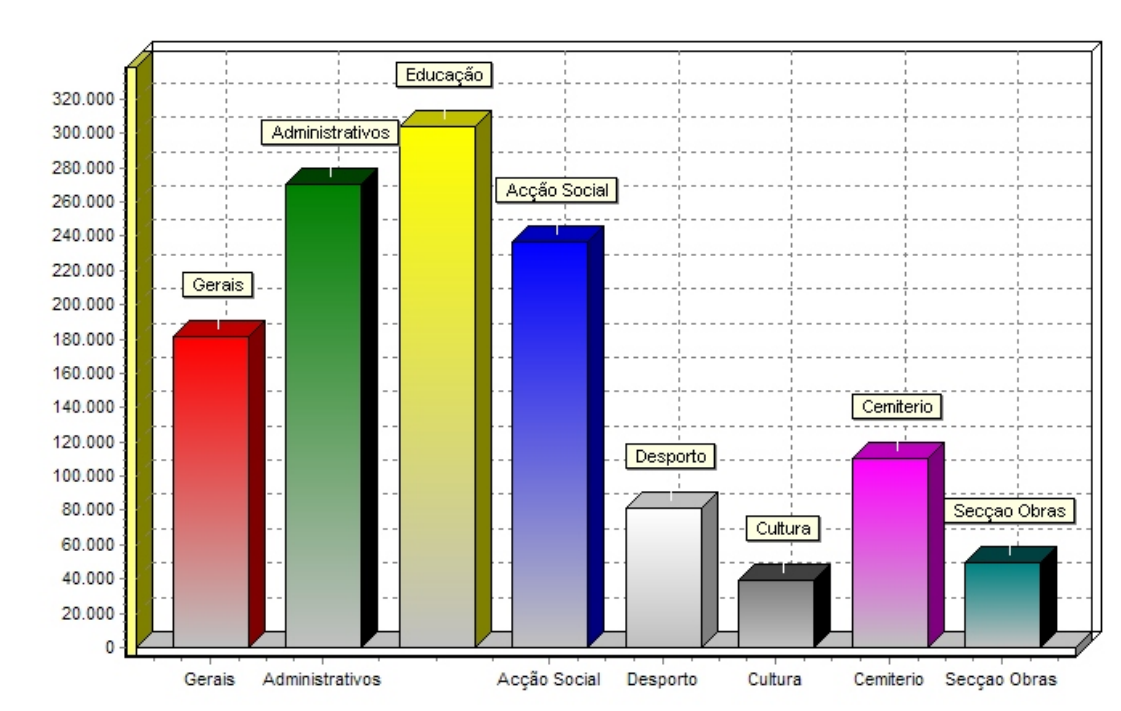


### Despesas de Investimento (Plano Plurianual de Investimentos) 2008



## - Despesas por Funções 2008

Sinteticamente, no que respeita à funcionalidade da despesas, o destaque vai, à semelhança do ano anterior, para “Acção Social” e para a “Educação”, sendo de salientar a percentagem atingida por estes itens, pois representam cerca de 45% do total de todas as despesas da autarquia.



### Nota Final:

*As políticas contabilísticas estão adequadas à realidade de uma estrutura do tipo autarquia local e por isso sem fins lucrativos, salientando que os procedimentos e controlos internos vigentes asseguram os movimentos efectuados, em relação às receitas, despesas e pagamentos.*

*As Demonstrações Financeiras relativas ao ano de 2008 traduzem as despesas e receitas do referido exercício económico, em relação a actividades da Junta de Freguesia.*

## RESUMO DOS FLUXOS DE CAIXA

ENTIDADE JF CAMPANHÃ

FREGUESIA DE CAMPANHÃ

ANO 2008

PAG. 1

Recebimentos			Pagamentos		
Saldo da gerência anterior .....		10.526,82	Despesas orçamentais .....		1.272.176,21
Execução orçamental .....	-12.364,45		Correntes .....	1.227.298,69	
Operações de tesouraria ...	22.891,27		Capital .....	44.877,52	
Receitas orçamentais .....		1.294.024,64	Operações de tesouraria .....		109.545,54
Correntes .....	1.291.371,33		Saldo para a gerência seguinte ...		27.271,21
Capital .....			Execução orçamental .....	9.483,98	
Outras .....	2.653,31		Operações de tesouraria .....	17.787,23	
Operações de tesouraria .....		104.441,50	Total .....		1.408.992,96
Total .....		1.408.992,96			

ORGÃO EXECUTIVO

Em \_\_\_ de \_\_\_\_\_ de \_\_\_\_

ORGÃO DELIBERATIVO

Em \_\_\_ de \_\_\_\_\_ de \_\_\_\_

ENTIDADE	RESUMO DA EXECUÇÃO DA RECEITA E DESPESA	DATA	ANO	PÁGINA
JF CAMPANHÃ		2009/04/02	2008	1

PERÍODO : Janeiro / Dezembro

RECEITAS	DOTAÇÃO	EXECUÇÃO	%EXECUÇÃO	%GLOBAL
RECEITAS CORRENTES				
01 IMPOSTOS DIRECTOS				
02 IMPOSTOS INDIRECTOS				
03 CONTRIBUIÇÕES PARA A SEGURANÇA SOCIAL, A CAIXA GER				
04 TAXAS, MULTAS E OUTRAS PENALIDADES	166.500,00	87.249,12	52.4	6.7
05 RENDIMENTOS DE PROPRIEDADE	200,00			
06 TRANSFERÊNCIAS CORRENTES	1.130.600,00	1.114.109,55	98.5	86.1
07 VENDA DE BENS E SERVIÇOS CORRENTES	77.800,00	81.738,11	105.1	6.3
08 OUTRAS RECEITAS CORRENTES	13.000,00	8.274,55	63.7	0.6
TOTAL DAS RECEITAS CORRENTES	1.388.100,00	1.291.371,33	93.0	99.8
RECEITAS DE CAPITAL				
09 VENDAS DE BENS DE INVESTIMENTO				
10 TRANSFERÊNCIAS DE CAPITAL	180.700,00			
11 ACTIVOS FINANCEIROS				
12 PASSIVOS FINANCEIROS				
13 OUTRAS RECEITAS DE CAPITAL				
TOTAL DAS RECEITAS DE CAPITAL	180.700,00			
OUTRAS RECEITAS				
14 RECURSOS PRÓPRIOS COMUNITÁRIOS				
15 REPOSIÇÕES NÃO ABATIDAS NOS PAGAMENTOS	1.000,00	2.653,31	265.3	0.2
16 SALDO DA GERÊNCIA ANTERIOR				
TOTAL DAS OUTRAS RECEITAS	1.000,00	2.653,31	265.3	0.2
TOTAL GERAL	1.569.800,00	1.294.024,64	82.4	100.0

DESPESAS	DOTAÇÃO	EXECUÇÃO	% EXECUÇÃO	% GLOBAL
DESPESAS CORRENTES				
01 DESPESAS COM O PESSOAL	945.010,00	827.137,64	87.5	65.0
02 AQUISIÇÃO DE BENS E SERVIÇOS	327.200,00	230.842,47	70.6	18.1
03 JUROS E OUTROS ENCARGOS	4.500,00	3.163,43	70.3	0.2
04 TRANSFERÊNCIAS CORRENTES	85.400,00	77.803,50	91.1	6.1
05 SUBSÍDIOS				
06 OUTRAS DESPESAS CORRENTES	127.000,00	88.351,65	69.6	6.9
TOTAL DAS DESPESAS CORRENTES	1.489.110,00	1.227.298,69	82.4	96.5
DESPESAS DE CAPITAL				
07 AQUISIÇÃO DE BENS DE CAPITAL	79.190,00	44.377,52	56.0	3.5
08 TRANSFERÊNCIAS DE CAPITAL	1.500,00	500,00	33.3	0.0
09 ACTIVOS FINANCEIROS				
10 PASSIVOS FINANCEIROS				
11 OUTRAS DESPESAS DE CAPITAL				
TOTAL DAS DESPESAS DE CAPITAL	80.690,00	44.877,52	55.6	3.5
TOTAL GERAL	1.569.800,00	1.272.176,21	81.0	100.0

CLASSIFICAÇÃO ECONÓMICA		PREVISÕES CORRIGIDAS	RECEITAS POR COBRAR NO INICIO DO ANO	RECEITAS LIQUIDADAS	LIQUIDAÇÕES ANULADAS	RECEITAS COBRADAS BRUTAS	REEMBOLSOS/RESTITUIÇÕES		RECEITA COBRADA LIQUIDA	RECEITAS POR COBRAR NO FINAL DO ANO	GRAU EXEC. FINAN DAS REC. (12)a
CÓDIGO	DESCRIÇÃO						EMITIDOS	PAGOS			
(1)	(2)	(3)	(4)	(5)	(6)	(7)	(8)	(9)	(10 = 7-9)	(11=4+5-6-7)	(12)a
	<b>RECEITAS CORRENTES</b>	<b>1.388.100,00</b>		<b>1.291.371,33</b>		<b>1.291.371,33</b>			<b>1.291.371,33</b>		93.0
<b>04</b>	TAXAS, MULTAS E OUTRAS PENALIDADES	<b>166.500,00</b>		<b>87.249,12</b>		<b>87.249,12</b>			<b>87.249,12</b>		52.4
<b>0401</b>	TAXAS	<b>165.000,00</b>		<b>87.175,50</b>		<b>87.175,50</b>			<b>87.175,50</b>		52.8
<b>040123</b>	TAXAS ESPECÍFICAS DAS AUTARQUIAS LOCAIS	<b>165.000,00</b>		<b>87.175,50</b>		<b>87.175,50</b>			<b>87.175,50</b>		52.8
<b>04012302</b>	Loteamento e Obras	<b>1.500,00</b>									
0401230201	LICENÇA P/CONSTRUÇÃO JAZIGOS	1.000,00									
0401230202	LICENÇA P/CONSTRUÇÃO SEPULTURAS PERPETUAS	500,00									
04012304	CANIDEOS	4.000,00		3.007,00		3.007,00			3.007,00		75.2
04012310	EMOLUMENTOS DE SECRETARIA	14.000,00		8.842,00		8.842,00			8.842,00		63.2
04012311	AUTENTICAÇÃO DE DOCUMENTOS	500,00		315,00		315,00			315,00		63.0
<b>04012315</b>	CEMITERIO	<b>145.000,00</b>		<b>75.011,50</b>		<b>75.011,50</b>			<b>75.011,50</b>		51.7
0401231501	CONCESSOES - TERRENOS E OUTRAS	90.000,00		27.610,00		27.610,00			27.610,00		30.7
0401231502	LICENCIAMENTOS (excepto obras)	15.000,00		11.503,50		11.503,50			11.503,50		76.7
0401231503	INUMAÇÕES, EXUMAÇÕES E TRANSLADAÇÕES E OUTRAS	40.000,00		35.898,00		35.898,00			35.898,00		89.7
<b>0402</b>	MULTAS E OUTRAS PENALIDADES:	<b>1.500,00</b>		<b>73,62</b>		<b>73,62</b>			<b>73,62</b>		4.9
040204	COIMAS E PENALIDADES POR CONTRA ORDENAÇÕES	500,00									
040299	MULTAS E PEANLIDADES DIVERSAS	1.000,00		73,62		73,62			73,62		7.4
<b>05</b>	RENDIMENTOS DE PROPRIEDADE	<b>200,00</b>									
<b>0502</b>	JUROS - SOCIEDADES FINANCEIRAS	<b>200,00</b>									
050201	BANCOS E OUTRAS INSTITUIÇÕES FINANCEIRAS	200,00									
<b>06</b>	TRANSFERÊNCIAS CORRENTES	<b>1.130.600,00</b>		<b>1.114.109,55</b>		<b>1.114.109,55</b>			<b>1.114.109,55</b>		98.5
<b>0601</b>	SOCIEDADES E QUASE-SOCIEDADES NÃO FINANCEIRAS	<b>4.000,00</b>		<b>3.000,00</b>		<b>3.000,00</b>			<b>3.000,00</b>		75.0
<b>060101</b>	PÚBLICAS	<b>3.000,00</b>		<b>3.000,00</b>		<b>3.000,00</b>			<b>3.000,00</b>		100.0
06010102	Empresas Públicas Municipais e Intermunicipais	3.000,00		3.000,00		3.000,00			3.000,00		100.0
060102	PRIVADAS	1.000,00									
<b>0603</b>	ADMINISTRAÇÃO CENTRAL	<b>466.500,00</b>		<b>461.839,58</b>		<b>461.839,58</b>			<b>461.839,58</b>		99.0
<b>060301</b>	ESTADO	<b>439.900,00</b>		<b>440.851,20</b>		<b>440.851,20</b>			<b>440.851,20</b>		100.2
06030104	FUNDO FINANCIAMENTO FREGUESIAS	407.700,00		407.670,00		407.670,00			407.670,00		100.0
06030105	DGAL	32.000,00		33.005,46		33.005,46			33.005,46		103.1
06030199	Outros	200,00		175,74		175,74			175,74		87.9
<b>060304</b>	ESTADO- SUBSISTEMA DE PROTECÇÃO À FAMÍLIA E POLÍTII	<b>26.500,00</b>		<b>20.988,38</b>		<b>20.988,38</b>			<b>20.988,38</b>		79.2
06030401	PROGRAMA OCUPACIONAL - CARENCIADOS	8.000,00									
06030402	PROGRAMA - VIDA EMPREGO	10.000,00		829,14		829,14			829,14		8.3
06030403	ESTÁGIOS PROFISSIONAIS - ACORDO I.E.F.F.P.	500,00		10.224,00		10.224,00			10.224,00		2044.8
06030404	UNIVA	8.000,00		9.935,24		9.935,24			9.935,24		124.2
060306	ESTADO- PARTICIPAÇÃO COMUNITÁRIA EM PROJECTOS CO-	100,00									

CLASSIFICAÇÃO ECONÓMICA		PREVISÕES CORRIGIDAS	RECEITAS POR COBRAR NO INICIO DO ANO	RECEITAS LIQUIDADAS	LIQUIDAÇÕES ANULADAS	RECEITAS COBRADAS BRUTAS	REEMBOLSOS/RESTITUIÇÕES		RECEITA COBRADA LIQUIDA	RECEITAS POR COBRAR NO FINAL DO ANO	GRAU EXEC. FINAN DAS REC. (12)a
CÓDIGO	DESCRIÇÃO						EMITIDOS	PAGOS			
(1)	(2)	(3)	(4)	(5)	(6)	(7)	(8)	(9)	(10 = 7-9)	(11=4+5-6-7)	(12)a
<b>0605</b>	ADMINISTRAÇÃO LOCAL	<b>557.000,00</b>		<b>544.129,97</b>		<b>544.129,97</b>			<b>544.129,97</b>		97.7
<b>060501</b>	CONTINENTE	<b>557.000,00</b>		<b>544.129,97</b>		<b>544.129,97</b>			<b>544.129,97</b>		97.7
<b>06050101</b>	CAMARA MUNICIPAL PORTO	<b>557.000,00</b>		<b>544.129,97</b>		<b>544.129,97</b>			<b>544.129,97</b>		97.7
0605010101	CAMARA - APOIO ACTIVIDADES JUNTA	422.000,00		422.255,00		422.255,00			422.255,00		100.1
0605010102	CAMARA - AREA EDUCATIVA	130.000,00		120.370,91		120.370,91			120.370,91		92.6
0605010103	CAMARA - OUTRAS	5.000,00		1.504,06		1.504,06			1.504,06		30.1
<b>0606</b>	SEGURANÇA SOCIAL	<b>103.000,00</b>		<b>105.140,00</b>		<b>105.140,00</b>			<b>105.140,00</b>		102.1
<b>060601</b>	SISTEMA DE SOLIDARIEDADE E SEGURANÇA SOCIAL	<b>103.000,00</b>		<b>105.140,00</b>		<b>105.140,00</b>			<b>105.140,00</b>		102.1
06060102	PROTOCOLO - ATL	35.000,00		34.140,80		34.140,80			34.140,80		97.5
06060103	PROTOCOLO - CENTRO DIA	34.000,00		35.985,60		35.985,60			35.985,60		105.8
06060104	PROTOCOLO - CENTRO CONVÍVIO	34.000,00		35.013,60		35.013,60			35.013,60		103.0
<b>0608</b>	FAMÍLIAS	<b>100,00</b>									
060801	FAMÍLIAS	100,00									
<b>07</b>	VENDA DE BENS E SERVIÇOS CORRENTES	<b>77.800,00</b>		<b>81.738,11</b>		<b>81.738,11</b>			<b>81.738,11</b>		105.1
<b>0701</b>	VENDA DE BENS	<b>1.300,00</b>									
<b>070110</b>	DESPERDÍCIOS, RESÍDUOS E REFUGOS	<b>700,00</b>									
07011001	VENDA DE ESPOLIO	700,00									
070199	OUTROS	600,00									
<b>0702</b>	SERVIÇOS	<b>76.500,00</b>		<b>81.738,11</b>		<b>81.738,11</b>			<b>81.738,11</b>		106.8
<b>070209</b>	SERVIÇOS ESPECÍFICOS DAS AUTARQUIAS	<b>76.500,00</b>		<b>81.738,11</b>		<b>81.738,11</b>			<b>81.738,11</b>		106.8
07020905	Cemitérios	500,00		624,03		624,03			624,03		124.8
<b>07020908</b>	Creches, J Infância, C Dia e Refeitórios	<b>76.000,00</b>		<b>81.114,08</b>		<b>81.114,08</b>			<b>81.114,08</b>		106.7
0702090801	CAPITAÇÕES - J INF 1	20.000,00		23.256,77		23.256,77			23.256,77		116.3
0702090802	CAPITAÇÕES - J INF 2	24.000,00		27.831,29		27.831,29			27.831,29		116.0
0702090803	CAPITAÇÕES - ATL	15.000,00		16.246,08		16.246,08			16.246,08		108.3
0702090804	CAPITAÇÕES - C DIA	15.000,00		12.282,94		12.282,94			12.282,94		81.9
0702090805	CAPITAÇÕES - ALMOÇOS FUNCIONÁRIOS	500,00									
0702090806	COMPLEXO DESPORTIVO	1.500,00		1.497,00		1.497,00			1.497,00		99.8
<b>08</b>	OUTRAS RECEITAS CORRENTES	<b>13.000,00</b>		<b>8.274,55</b>		<b>8.274,55</b>			<b>8.274,55</b>		63.7
<b>0801</b>	OUTRAS	<b>13.000,00</b>		<b>8.274,55</b>		<b>8.274,55</b>			<b>8.274,55</b>		63.7
080104	Correios CTT	8.000,00		5.528,66		5.528,66			5.528,66		69.1
<b>080199</b>	OUTRAS	<b>5.000,00</b>		<b>2.745,89</b>		<b>2.745,89</b>			<b>2.745,89</b>		54.9
08019999	Diversas	5.000,00		2.745,89		2.745,89			2.745,89		54.9
	<b>RECEITAS DE CAPITAL</b>	<b>180.700,00</b>									
<b>10</b>	TRANSFERÊNCIAS DE CAPITAL	<b>180.700,00</b>									
<b>1003</b>	ADMINISTRAÇÃO CENTRAL	<b>180.200,00</b>									
<b>100301</b>	ESTADO	<b>100,00</b>									
<b>10030103</b>	Cooperação Técnica e Financeira	<b>100,00</b>									
1003010303	MEPAT- Modernização Informatica	100,00									
<b>100306</b>	ESTADO- PARTICIPAÇÃO PORTUGUESAS EM PROJECTOS CO-F	<b>180.100,00</b>									
10030603	QREN - Quadro Comunitário	180.000,00									
10030699	Outros	100,00									
<b>1005</b>	ADMINISTRAÇÃO LOCAL	<b>500,00</b>									
<b>100501</b>	CONTINENTE	<b>500,00</b>									
10050101	CAMARA MUNICIPAL PORTO	500,00									

CLASSIFICAÇÃO ECONÓMICA		PREVISÕES CORRIGIDAS (3)	RECEITAS POR COBRAR NO INICIO DO ANO (4)	RECEITAS LIQUIDADAS (5)	LIQUIDAÇÕES ANULADAS (6)	RECEITAS COBRADAS BRUTAS (7)	REEMBOLSOS/RESTITUIÇÕES		RECEITA COBRADA LIQUIDA (10 = 7-9)	RECEITAS POR COBRAR NO FINAL DO ANO (11=4+5-6-7)	GRAU EXEC. FINAN DAS REC. (12)a
CÓDIGO (1)	DESCRIÇÃO (2)						EMITIDOS (8)	PAGOS (9)			
15	<b>OUTRAS RECEITAS</b>	1.000,00		2.653,31		2.653,31			2.653,31		265.3
	REPOSIÇÕES NÃO ABATIDAS NOS PAGAMENTOS	1.000,00		2.653,31		2.653,31			2.653,31		265.3
1501	REPOSIÇÕES NÃO ABATIDAS NOS PAGAMENTOS	1.000,00		2.653,31		2.653,31			2.653,31		265.3
150101	REPOSIÇÕES NÃO ABATIDAS NOS PAGAMENTOS	1.000,00		2.653,31		2.653,31			2.653,31		265.3
TOTAL		1.569.800,00		1.294.024,64		1.294.024,64			1.294.024,64		82.4

a) (12 = 10 / 3 \* 100)

ORGÃO EXECUTIVO

Em \_\_\_ de \_\_\_\_\_ de \_\_\_\_

\_\_\_\_\_

ORGÃO DELIBERATIVO

Em \_\_\_ de \_\_\_\_\_ de \_\_\_\_

\_\_\_\_\_

CLASSIFICAÇÃO		DOTAÇÕES	COMPROMISSOS ASSUMIDOS			DESPESA PAGA	DIFERENÇAS			GRAU DE EXECUÇÃO ORÇAMENTAL DA DESPESA (11) a)
			EXERCÍCIO	EXERCÍCIOS FUTUROS	TOTAL		DOTAÇÃO NÃO COMPROMETIDA ( 8 = 3 - 4 )	SALDO ( 9 = 3 - 7 )	COMPROMISSOS POR PAGAR ( 10 = 4 - 7 )	
ECONÓMICA (1)	DESCRIÇÃO (2)	CORRIGIDAS (3)	(4)	(5)	(6)	(7)	(8)	(9)	(10)	(11)
	<b>DESPESAS CORRENTES</b>	<b>1.489.110,00</b>	<b>1.385.768,50</b>		<b>1.385.768,50</b>	<b>1.227.298,69</b>	<b>103.341,50</b>	<b>261.811,31</b>	<b>158.469,81</b>	82.42
<b>01</b>	<b>DESPESAS COM O PESSOAL</b>	<b>945.010,00</b>	<b>904.030,31</b>		<b>904.030,31</b>	<b>827.137,64</b>	<b>40.979,69</b>	<b>117.872,36</b>	<b>76.892,67</b>	87.53
<b>0101</b>	<b>REMUNERAÇÕES CERTAS E PERMANENTES</b>	<b>660.310,00</b>	<b>640.047,27</b>		<b>640.047,27</b>	<b>640.047,27</b>	<b>20.262,73</b>	<b>20.262,73</b>		96.93
010101	TITULARES DE ÓRGÃOS DE SOBERANIA E MEMBROS DE ÓRGÃO	22.500,00	22.245,84		22.245,84	22.245,84	254,16	254,16		98.87
010103	PESSOAL DOS QUADROS- REGIME DA FUNÇÃO PÚBLICA	359.900,00	357.126,60		357.126,60	357.126,60	2.773,40	2.773,40		99.23
010104	PESSOAL DOS QUADROS- REGIME DO CONTRATO INDIVIDUAL	8.000,00	7.944,43		7.944,43	7.944,43	55,57	55,57		99.31
010106	PESSOAL CONTRATADO A TERMO	64.900,00	61.802,62		61.802,62	61.802,62	3.097,38	3.097,38		95.23
010107	PESSOAL EM REGIME DE TAREFA OU AVENÇA	62.350,00	58.100,36		58.100,36	58.100,36	4.249,64	4.249,64		93.18
010108	PESSOAL AGUARDANDO APOSENTAÇÃO	1.560,00	1.390,34		1.390,34	1.390,34	169,66	169,66		89.12
010109	PESSOAL EM QUALQUER OUTRA SITUAÇÃO	2.800,00	426,00		426,00	426,00	2.374,00	2.374,00		15.21
<b>010111</b>	<b>REPRESENTAÇÃO</b>	<b>6.500,00</b>	<b>6.477,96</b>		<b>6.477,96</b>	<b>6.477,96</b>	<b>22,04</b>	<b>22,04</b>		99.66
01011101	Membros do Órgãos Autárquicos	6.500,00	6.477,96		6.477,96	6.477,96	22,04	22,04		99.66
010113	SUBSÍDIO DE REFEIÇÃO	51.100,00	46.305,39		46.305,39	46.305,39	4.794,61	4.794,61		90.62
010114	SUBSÍDIOS DE FÉRIAS E NATAL	80.700,00	78.227,73		78.227,73	78.227,73	2.472,27	2.472,27		96.94
<b>0102</b>	<b>ABONOS VARIÁVEIS OU EVENTUAIS</b>	<b>51.600,00</b>	<b>40.723,70</b>		<b>40.723,70</b>	<b>40.723,70</b>	<b>10.876,30</b>	<b>10.876,30</b>		78.92
010202	HORAS EXTRAORDINÁRIAS	5.600,00	4.543,45		4.543,45	4.543,45	1.056,55	1.056,55		81.13
010204	AJUDAS DE CUSTO	1.400,00					1.400,00	1.400,00		
010205	ABONO PARA FALHAS	500,00	413,76		413,76	413,76	86,24	86,24		82.75
010206	FORMAÇÃO	2.300,00	1.070,00		1.070,00	1.070,00	1.230,00	1.230,00		46.52
010208	SUBSÍDIOS E ABONOS DE FIXAÇÃO, RESIDÊNCIA E ALOJAM	100,00					100,00	100,00		
010210	SUBSÍDIO DE TRABALHO NOCTURNO	3.000,00	2.177,35		2.177,35	2.177,35	822,65	822,65		72.58
010211	SUBSÍDIO DE TURNO	13.600,00	12.260,33		12.260,33	12.260,33	1.339,67	1.339,67		90.15
010212	INDMNIZAÇÕES POR CESSAÇÃO DE FUNÇÕES	1.000,00					1.000,00	1.000,00		
010213	OUTROS SUPLEMENTOS E PRÉMIOS	20.000,00	17.977,30		17.977,30	17.977,30	2.022,70	2.022,70		89.89
010214	OUTROS ABONOS EM NUMERÁRIO OU ESPÉCIE	4.100,00	2.281,51		2.281,51	2.281,51	1.818,49	1.818,49		55.65
<b>0103</b>	<b>SEGURANÇA SOCIAL</b>	<b>233.100,00</b>	<b>223.259,34</b>		<b>223.259,34</b>	<b>146.366,67</b>	<b>9.840,66</b>	<b>86.733,33</b>	<b>76.892,67</b>	62.79
010303	SUBSÍDIO FAMILIAR A CRIANÇAS E JOVENS	6.600,00	5.596,32		5.596,32	5.596,32	1.003,68	1.003,68		84.79
010304	OUTRAS PRESTAÇÕES FAMILIARES	100,00					100,00	100,00		
<b>010305</b>	<b>CONTRIBUIÇÕES PARA A SEGURANÇA SOCIAL</b>	<b>217.800,00</b>	<b>210.842,14</b>		<b>210.842,14</b>	<b>133.949,47</b>	<b>6.957,86</b>	<b>83.850,53</b>	<b>76.892,67</b>	61.50
01030501	ASSISTÊNCIA NA DOENÇA DOS FUNCIONÁRIOS PÚBLICOS	115.600,00	115.282,00		115.282,00	47.815,10	318,00	67.784,90	67.466,90	41.36
01030502	SEGURANÇA SOCIAL DOS FUNCIONÁRIOS PÚBLICOS	83.800,00	78.216,12		78.216,12	68.790,35	5.583,88	15.009,65	9.425,77	82.09
01030503	SEGURANÇA SOCIAL - REGIME GERAL	18.400,00	17.344,02		17.344,02	17.344,02	1.055,98	1.055,98		94.26
010306	ACIDENTES EM SERVIÇOS E DOENÇAS PROFISSIONAIS	100,00					100,00	100,00		
010309	SEGUROS	8.500,00	6.820,88		6.820,88	6.820,88	1.679,12	1.679,12		80.25
<b>02</b>	<b>AQUISIÇÃO DE BENS E SERVIÇOS</b>	<b>327.200,00</b>	<b>283.456,47</b>		<b>283.456,47</b>	<b>230.842,47</b>	<b>43.743,53</b>	<b>96.357,53</b>	<b>52.614,00</b>	70.55
<b>0201</b>	<b>AQUISIÇÃO DE BENS</b>	<b>167.300,00</b>	<b>145.313,25</b>		<b>145.313,25</b>	<b>101.664,67</b>	<b>21.986,75</b>	<b>65.635,33</b>	<b>43.648,58</b>	60.77
<b>020102</b>	<b>COMBUSTÍVEIS E LUBRIFICANTES</b>	<b>13.000,00</b>	<b>11.836,44</b>		<b>11.836,44</b>	<b>11.836,44</b>	<b>1.163,56</b>	<b>1.163,56</b>		91.05
02010201	Gasolina	3.800,00	3.060,10		3.060,10	3.060,10	739,90	739,90		80.53
02010202	Gasóleo	9.200,00	8.776,34		8.776,34	8.776,34	423,66	423,66		95.39
020104	LIMPEZA E HIGIENE	18.400,00	11.559,19		11.559,19	8.149,52	6.840,81	10.250,48	3.409,67	44.29
020106	ALIMENTAÇÃO- GÉNEROS PARA CONFECCIONAR	75.800,00	74.754,71		74.754,71	48.391,24	1.045,29	27.408,76	26.363,47	63.84
020107	VESTUÁRIO E ARTIGOS PESSOAIS	2.300,00	1.422,84		1.422,84	754,25	877,16	1.545,75	668,59	32.79
020108	MATERIAL DE ESCRITÓRIO	19.600,00	13.600,81		13.600,81	8.968,78	5.999,19	10.631,22	4.632,03	45.76
020109	PRODUTOS QUÍMICOS E FARMACÊUTICOS	200,00	27,62		27,62	172,38	172,38	172,38		13.81
020112	MATERIAL DE TRANSPORTE- PEÇAS	8.200,00	7.982,14		7.982,14	4.922,12	217,86	3.277,88	3.060,02	60.03
020113	MATERIAL DE CONSUMO HOTELEIRO	14.800,00	13.264,69		13.264,69	10.738,57	1.535,31	4.061,43	2.526,12	72.56
020115	PRÉMIOS, CONDECORAÇÕES E OFERTAS	100,00					100,00	100,00		
020118	LIVROS E DOCUMENTAÇÃO TÉCNICA	1.600,00	1.189,48		1.189,48	1.189,48	410,52	410,52		74.34
020120	MATERIAL DE EDUCAÇÃO, CULTURA E RECREIO	2.700,00	1.868,08		1.868,08	1.223,66	831,92	1.476,34	644,42	45.32
020121	OUTROS BENS	10.600,00	7.807,25		7.807,25	5.462,99	2.792,75	5.137,01	2.344,26	51.54
<b>0202</b>	<b>AQUISIÇÃO DE SERVIÇOS</b>	<b>159.900,00</b>	<b>138.143,22</b>		<b>138.143,22</b>	<b>129.177,80</b>	<b>21.756,78</b>	<b>30.722,20</b>	<b>8.965,42</b>	80.79
<b>020201</b>	<b>ENCARGOS DE INSTALAÇÕES</b>	<b>44.200,00</b>	<b>36.589,00</b>		<b>36.589,00</b>	<b>34.249,00</b>	<b>7.611,00</b>	<b>9.951,00</b>	<b>2.340,00</b>	77.49
02020101	AGUA	9.300,00	8.934,43		8.934,43	8.934,43	365,57	365,57		96.07
02020102	ELECTRICIDADE	21.900,00	18.764,56		18.764,56	18.764,56	3.135,44	3.135,44		85.68

MAPA DO CONTROLO ORÇAMENTAL DA DESPESA

ENTIDADE JF CAMPANHÃ -

FREGUESIA DE CAMPANHÃ

ANO 2008

PAG. 2

CLASSIFICAÇÃO		DOTAÇÕES	COMPROMISSOS ASSUMIDOS			DESPESA PAGA	DIFERENÇAS			GRAU DE EXECUÇÃO ORÇAMENTAL DA DESPESA (11) a)
			EXERCÍCIO	EXERCÍCIOS FUTUROS	TOTAL		DOTAÇÃO NÃO COMPROMETIDA ( 8 = 3 - 4 )	SALDO ( 9 = 3 - 7 )	COMPROMISSOS POR PAGAR ( 10 = 4 - 7 )	
ECONÓMICA (1)	DESCRIÇÃO (2)	CORRIGIDAS (3)	(4)	(5)	(6)	(7)	(8)	(9)	(10)	(11)
02020103	GAS	13.000,00	8.890,01		8.890,01	6.550,01	4.109,99	6.449,99	2.340,00	50.38
020202	LIMPEZA E HIGIENE	6.000,00	4.752,71		4.752,71	3.743,71	1.247,29	2.256,29	1.009,00	62.40
020203	CONSERVAÇÃO DE BENS	6.900,00	4.868,48		4.868,48	4.093,84	2.031,52	2.806,16	774,64	59.33
020204	LOCAÇÃO DE EDIFÍCIOS	100,00					100,00	100,00		
020209	COMUNICAÇÕES	31.800,00	29.000,79		29.000,79	27.690,30	2.799,21	4.109,70	1.310,49	87.08
020210	TRANSPORTES	500,00					500,00	500,00		
020211	REPRESENTAÇÃO DOS SERVIÇOS	4.500,00	4.497,50		4.497,50	4.497,50	2,50	2,50		99.94
020212	SEGUROS	8.500,00	6.031,46		6.031,46	6.031,46	2.468,54	2.468,54		70.96
020213	DESLOCAÇÕES E ESTADAS	25.700,00	24.256,55		24.256,55	24.256,55	1.443,45	1.443,45		94.38
020214	ESTUDOS, PARCERES, PROJECTOS E CONSULTADORIA	22.700,00	22.643,39		22.643,39	20.611,64	56,61	2.088,36	2.031,75	90.80
020217	PUBLICIDADE	2.000,00	1.540,27		1.540,27	1.043,47	459,73	956,53	496,80	52.17
020218	VIGILÂNCIA E SEGURANÇA	1.100,00	922,75		922,75	660,31	177,25	439,69	262,44	60.03
020219	ASSISTÊNCIA TÉCNICA	2.000,00	1.880,10		1.880,10	1.211,80	119,90	788,20	668,30	60.59
020220	OUTROS TRABALHOS ESPECIALIZADOS	200,00					200,00	200,00		
020225	OUTROS SERVIÇOS	3.700,00	1.160,22		1.160,22	1.088,22	2.539,78	2.611,78	72,00	29.41
<b>03</b>	<b>JUROS E OUTROS ENCARGOS</b>	<b>4.500,00</b>	<b>3.783,77</b>		<b>3.783,77</b>	<b>3.163,43</b>	<b>716,23</b>	<b>1.336,57</b>	<b>620,34</b>	<b>70.30</b>
<b>0303</b>	<b>JUROS DE LOCAÇÃO FINANCEIRA</b>	<b>2.000,00</b>	<b>1.537,31</b>		<b>1.537,31</b>	<b>916,97</b>	<b>462,69</b>	<b>1.083,03</b>	<b>620,34</b>	<b>45.85</b>
030305	MATERIAL DE TRANSPORTE	400,00	37,31		37,31	37,31	362,69	362,69		9.33
030307	MAQUINARIA E EQUIPAMENTO	1.600,00	1.500,00		1.500,00	879,66	100,00	720,34	620,34	54.98
<b>0305</b>	<b>OUTROS JUROS</b>	<b>500,00</b>	<b>386,18</b>		<b>386,18</b>	<b>386,18</b>	<b>113,82</b>	<b>113,82</b>		<b>77.24</b>
030502	OUTROS	500,00	386,18		386,18	386,18	113,82	113,82		77.24
<b>0306</b>	<b>OUTROS ENCARGOS FINANCEIROS</b>	<b>2.000,00</b>	<b>1.860,28</b>		<b>1.860,28</b>	<b>1.860,28</b>	<b>139,72</b>	<b>139,72</b>		<b>93.01</b>
030601	OUTROS ENCARGOS FINANCEIROS	2.000,00	1.860,28		1.860,28	1.860,28	139,72	139,72		93.01
<b>04</b>	<b>TRANSFERÊNCIAS CORRENTES</b>	<b>85.400,00</b>	<b>77.803,50</b>		<b>77.803,50</b>	<b>77.803,50</b>	<b>7.596,50</b>	<b>7.596,50</b>		<b>91.10</b>
<b>0407</b>	<b>INSTITUIÇÕES SEM FINS LUCRATIVOS</b>	<b>85.400,00</b>	<b>77.803,50</b>		<b>77.803,50</b>	<b>77.803,50</b>	<b>7.596,50</b>	<b>7.596,50</b>		<b>91.10</b>
<b>040701</b>	<b>INSTITUIÇÕES SEM FINS LUCRATIVOS</b>	<b>85.400,00</b>	<b>77.803,50</b>		<b>77.803,50</b>	<b>77.803,50</b>	<b>7.596,50</b>	<b>7.596,50</b>		<b>91.10</b>
04070101	APOIOS FINANCEIROS - AREA SOCIAL	39.000,00	35.000,00		35.000,00	35.000,00	4.000,00	4.000,00		89.74
04070102	APOIOS FINANCEIROS - DESPORTO, JUVENTUDE E LAZER	20.500,00	18.800,00		18.800,00	18.800,00	1.700,00	1.700,00		91.71
04070103	APOIOS FINANCEIROS - AREA DA CULTURA E RELIGIÃO	10.600,00	10.371,00		10.371,00	10.371,00	229,00	229,00		97.84
04070104	APOIOS FINANCEIROS - AREA DA EDUCAÇÃO	15.300,00	13.632,50		13.632,50	13.632,50	1.667,50	1.667,50		89.10
<b>06</b>	<b>OUTRAS DESPESAS CORRENTES</b>	<b>127.000,00</b>	<b>116.694,45</b>		<b>116.694,45</b>	<b>88.351,65</b>	<b>10.305,55</b>	<b>38.648,35</b>	<b>28.342,80</b>	<b>69.57</b>
<b>0602</b>	<b>DIVERSAS</b>	<b>19.000,00</b>	<b>16.473,28</b>		<b>16.473,28</b>	<b>14.967,82</b>	<b>2.526,72</b>	<b>4.032,18</b>	<b>1.505,46</b>	<b>78.78</b>
<b>060203</b>	<b>OUTRAS</b>	<b>19.000,00</b>	<b>16.473,28</b>		<b>16.473,28</b>	<b>14.967,82</b>	<b>2.526,72</b>	<b>4.032,18</b>	<b>1.505,46</b>	<b>78.78</b>
06020305	"Processos Eleitorais"	100,00					100,00	100,00		
06020306	"Quotizações"	4.700,00	4.562,64		4.562,64	3.289,69	137,36	1.410,31	1.272,95	69.99
06020307	Auditório	4.000,00	3.260,86		3.260,86	3.069,33	739,14	930,67	191,53	76.73
06020308	Posto Correios	4.500,00	3.374,38		3.374,38	3.333,40	1.125,62	1.166,60	40,98	74.08
06020399	Diversas	5.700,00	5.275,40		5.275,40	5.275,40	424,60	424,60		92.55
<b>0603</b>	<b>PLANO ACTIVIDADES</b>	<b>108.000,00</b>	<b>100.221,17</b>		<b>100.221,17</b>	<b>73.383,83</b>	<b>7.778,83</b>	<b>34.616,17</b>	<b>26.837,34</b>	<b>67.95</b>
<b>060301</b>	<b>PA - EDUCAÇÃO</b>	<b>9.700,00</b>	<b>7.361,09</b>		<b>7.361,09</b>	<b>5.427,15</b>	<b>2.338,91</b>	<b>4.272,85</b>	<b>1.933,94</b>	<b>55.95</b>
06030101	FESTIVIDADES, ACTIV CURRICULARES E OUTRAS N.E.	8.200,00	6.285,09		6.285,09	4.537,50	1.914,91	3.662,50	1.747,59	55.34
06030102	CONSERVAÇÃO DE ESCOLAS	1.500,00	1.076,00		1.076,00	889,65	424,00	610,35	186,35	59.31
<b>060302</b>	<b>PA - AREA SOCIAL</b>	<b>52.400,00</b>	<b>49.226,72</b>		<b>49.226,72</b>	<b>37.644,37</b>	<b>3.173,28</b>	<b>14.755,63</b>	<b>11.582,35</b>	<b>71.84</b>
06030201	FESTIVIDADES, CONVÍNIOS E OUTRAS N.E	29.700,00	27.105,72		27.105,72	21.955,72	2.594,28	7.744,28	5.150,00	73.92
06030202	APOIO SOCIAL DIRECTO	22.700,00	22.121,00		22.121,00	15.688,65	579,00	7.011,35	6.432,35	69.11
<b>060303</b>	<b>PA - CULTURA, AMBIENTE E AFINS</b>	<b>15.500,00</b>	<b>14.693,42</b>		<b>14.693,42</b>	<b>13.013,42</b>	<b>806,58</b>	<b>2.486,58</b>	<b>1.680,00</b>	<b>83.96</b>
06030301	FESTAS, FESTIVAIS E COMEMORAÇÕES	15.500,00	14.693,42		14.693,42	13.013,42	806,58	2.486,58	1.680,00	83.96
<b>060304</b>	<b>PA - DESPORTO, JUVENTUDE E LAZER</b>	<b>10.900,00</b>	<b>10.149,87</b>		<b>10.149,87</b>	<b>6.282,67</b>	<b>750,13</b>	<b>4.617,33</b>	<b>3.867,20</b>	<b>57.64</b>
06030401	TORNEIOS, JORNADAS E OUTRAS N.E.	10.900,00	10.149,87		10.149,87	6.282,67	750,13	4.617,33	3.867,20	57.64
<b>060305</b>	<b>PA - GERAL</b>	<b>19.500,00</b>	<b>18.790,07</b>		<b>18.790,07</b>	<b>11.016,22</b>	<b>709,93</b>	<b>8.483,78</b>	<b>7.773,85</b>	<b>56.49</b>
06030501	PROMOÇÃO E DIVULGAÇÃO DA FREGUESIA	12.000,00	11.558,01		11.558,01	7.454,24	441,99	4.545,76	4.103,77	62.12
06030502	PROMOÇÃO CLIMA INSTITUCIONAL	7.500,00	7.232,06		7.232,06	3.561,98	267,94	3.938,02	3.670,08	47.49
	<b>D E S P E S A S D E C A P I T A L</b>	<b>80.690,00</b>	<b>73.078,91</b>		<b>73.078,91</b>	<b>44.877,52</b>	<b>7.611,09</b>	<b>35.812,48</b>	<b>28.201,39</b>	<b>55.62</b>
<b>07</b>	<b>AQUISIÇÃO DE BENS DE CAPITAL</b>	<b>79.190,00</b>	<b>72.578,91</b>		<b>72.578,91</b>	<b>44.377,52</b>	<b>6.611,09</b>	<b>34.812,48</b>	<b>28.201,39</b>	<b>56.04</b>
<b>0701</b>	<b>INVESTIMENTOS</b>	<b>61.590,00</b>	<b>55.318,72</b>		<b>55.318,72</b>	<b>27.152,88</b>	<b>6.271,28</b>	<b>34.437,12</b>	<b>28.165,84</b>	<b>44.09</b>

MAPA DO CONTROLO ORÇAMENTAL DA DESPESA

ENTIDADE JF CAMPANHÃ -

FREGUESIA DE CAMPANHÃ

ANO 2008

PAG. 3

CLASSIFICAÇÃO		DOTAÇÕES	COMPROMISSOS ASSUMIDOS			DESPESA PAGA	DIFERENÇAS			GRAU DE EXECUÇÃO ORÇAMENTAL DA DESPESA (11) a)
			EXERCÍCIO	EXERCÍCIOS FUTUROS	TOTAL		DOTAÇÃO NÃO COMPROMETIDA ( 8 = 3 - 4 )	SALDO ( 9 = 3 - 7 )	COMPROMISSOS POR PAGAR ( 10 = 4 - 7 )	
ECONÓMICA (1)	DESCRIÇÃO (2)	CORRIGIDAS (3)	(4)	(5)	(6)	(7)	(8 = 3 - 4)	(9 = 3 - 7)	(10 = 4 - 7)	(11) a)
<b>070103</b>	<b>EDIFÍCIOS</b>	<b>7.200,00</b>	<b>6.547,02</b>		<b>6.547,02</b>	<b>5.094,30</b>	<b>652,98</b>	<b>2.105,70</b>	<b>1.452,72</b>	70.75
07010301	INSTALAÇÕES DE SERVIÇOS	7.200,00	6.547,02		6.547,02	5.094,30	652,98	2.105,70	1.452,72	70.75
<b>070104</b>	<b>CONSTRUÇÕES DIVERSAS</b>	<b>39.790,00</b>	<b>37.225,37</b>		<b>37.225,37</b>	<b>15.794,54</b>	<b>2.564,63</b>	<b>23.995,46</b>	<b>21.430,83</b>	39.69
07010404	Parques E Jardins	500,00	43,50		43,50	43,50	456,50	456,50		8.70
07010405	Instalações Desportivas e Recreativas	4.790,00	3.810,85		3.810,85	3.708,75	979,15	1.081,25	102,10	77.43
07010411	Cemitérios	29.000,00	28.444,52		28.444,52	8.082,44	555,48	20.917,56	20.362,08	27.87
07010499	Outros	5.500,00	4.926,50		4.926,50	3.959,85	573,50	1.540,15	966,65	72.00
070107	EQUIPAMENTO DE INFORMÁTICA	4.500,00	4.239,04		4.239,04	1.433,04	260,96	3.066,96	2.806,00	31.85
070108	SOFTWARE INFORMÁTICO	2.500,00	2.161,25		2.161,25	530,34	338,75	1.969,66	1.630,91	21.21
070109	EQUIPAMENTO ADMINISTRATIVO	1.000,00	320,10		320,10	216,90	679,90	783,10	103,20	21.69
070110	EQUIPAMENTO BÁSICO	3.900,00	3.890,29		3.890,29	3.397,49	9,71	502,51	492,80	87.12
070111	FERRAMENTOS E UTENSÍLIOS	1.200,00	935,65		935,65	686,27	264,35	513,73	249,38	57.19
070112	ARTIGOS E OBJECTOS DE VALOR	1.000,00					1.000,00	1.000,00		
070115	OUTROS INVESTIMENTOS	500,00					500,00	500,00		
<b>0702</b>	<b>LOCAÇÃO FINANCEIRA</b>	<b>17.600,00</b>	<b>17.260,19</b>		<b>17.260,19</b>	<b>17.224,64</b>	<b>339,81</b>	<b>375,36</b>	<b>35,55</b>	97.87
070205	MATERIAL DE TRANSPORTE- LOCAÇÃO FINANCEIRA	2.500,00	2.160,19		2.160,19	2.149,69	339,81	350,31	10,50	85.99
070207	MAQUINARIA E EQUIPAMENTO- LOCAÇÃO FINANCEIRA	15.100,00	15.100,00		15.100,00	15.074,95		25,05	25,05	99.83
<b>08</b>	<b>TRANSFERÊNCIAS DE CAPITAL</b>	<b>1.500,00</b>	<b>500,00</b>		<b>500,00</b>	<b>500,00</b>	<b>1.000,00</b>	<b>1.000,00</b>		33.33
<b>0807</b>	<b>INSTITUIÇÕES SEM FINS LUCRATIVOS</b>	<b>1.500,00</b>	<b>500,00</b>		<b>500,00</b>	<b>500,00</b>	<b>1.000,00</b>	<b>1.000,00</b>		33.33
<b>080701</b>	<b>INSTITUIÇÕES SEM FINS LUCRATIVOS-</b>	<b>1.500,00</b>	<b>500,00</b>		<b>500,00</b>	<b>500,00</b>	<b>1.000,00</b>	<b>1.000,00</b>		33.33
08070101	INSTITUIÇÕES SEM FINS LUCRATIVOS - AREA SOCIAL	500,00					500,00	500,00		
08070102	INSTITUIÇÕES SEM FINS LUCRATIVOS - DESPORTO E LAZE	1.000,00	500,00		500,00	500,00	500,00	500,00		50.00
<b>TOTAL</b>		<b>1.569.800,00</b>	<b>1.458.847,41</b>		<b>1.458.847,41</b>	<b>1.272.176,21</b>	<b>110.952,59</b>	<b>297.623,79</b>	<b>186.671,20</b>	<b>81.04</b>

a) (11 = 7 / 3 \* 100)

ORÇÃO EXECUTIVO

Em \_\_\_ de \_\_\_\_\_ de \_\_\_\_

\_\_\_\_\_

ORÇÃO DELIBERATIVO

Em \_\_\_ de \_\_\_\_\_ de \_\_\_\_

\_\_\_\_\_

OBJECTIVO	CÓDIGO DA CLASSIFIC. ECONÓMICA	CÓDIGO/ANO/TIPO/NUMERO DO PROJ. ACÇÃO	DESCRIÇÃO	FORMA DE REALIZAÇÃO	FONTE DE FINANCIAMENTO			DATAS		MONTANTE PREVISTO			MONTANTE EXECUTADO			EXEC. FINAN ANUAL % (a)	EXEC. FINAN CEIRA GLOBAL % (b)		
					AC	AA	FC	INICIO	FIM	ANO	ANOS SEGUINTE	TOTAL	ANOS ANTERIORES	ANO	TOTAL				
<b>1.</b>			<b>Funções gerais</b>								<b>20.200,00</b>			<b>19.700,00</b>		<b>10.223,89</b>	<b>10.223,89</b>	<b>50.61</b>	<b>51.90</b>
<b>1.1.</b>			<b>Serviços gerais de administração pública</b>								<b>20.200,00</b>			<b>19.700,00</b>		<b>10.223,89</b>	<b>10.223,89</b>	<b>50.61</b>	<b>51.90</b>
<b>1.1.1.</b>			<b>Administração geral</b>								<b>20.200,00</b>			<b>19.700,00</b>		<b>10.223,89</b>	<b>10.223,89</b>	<b>50.61</b>	<b>51.90</b>
	0102/07010301	01	2008	I	1														
	0102/07010499	09	2008	I	8														
	0102/070109	1001	2008	I	5														
	0102/070107	1002	2008	I	10														
	0102/070108	1003	2008	I	11														
	0102/070111	1004	2008	I	12														
	0102/070110	1005	2008	I	13														
	0102/070112	1006	2008	I	14														
<b>2.</b>			<b>Funções sociais</b>								<b>58.990,00</b>			<b>58.990,00</b>		<b>34.153,63</b>	<b>34.153,63</b>	<b>57.90</b>	<b>57.90</b>
<b>2.1.</b>			<b>Educação</b>								<b>500,00</b>			<b>500,00</b>		<b>43,50</b>	<b>43,50</b>	<b>8.70</b>	<b>8.70</b>
<b>2.1.1.</b>			<b>Ensino não superior</b>								<b>500,00</b>			<b>500,00</b>		<b>43,50</b>	<b>43,50</b>	<b>8.70</b>	<b>8.70</b>
<b>2.1.1.1.</b>			<b>Ensino Pré-Escolar</b>								<b>500,00</b>			<b>500,00</b>		<b>43,50</b>	<b>43,50</b>	<b>8.70</b>	<b>8.70</b>
	0102/07010404	09	2008	I	9														
<b>2.3.</b>			<b>Segurança e acção sociais</b>								<b>32.000,00</b>			<b>32.000,00</b>		<b>10.232,13</b>	<b>10.232,13</b>	<b>31.98</b>	<b>31.98</b>
<b>2.3.2.</b>			<b>Acção social</b>								<b>32.000,00</b>			<b>32.000,00</b>		<b>10.232,13</b>	<b>10.232,13</b>	<b>31.98</b>	<b>31.98</b>
	0102/070205	09	2008	I	15														
	0102/07010499	05	2008	I	81														
	0102/070115	06	2008	I	82														
	0102/07010411	07	2008	I	7														
<b>2.5.</b>			<b>Serviços culturais, recreativos e religiosos</b>								<b>29.000,00</b>			<b>29.000,00</b>		<b>8.082,44</b>	<b>8.082,44</b>	<b>27.87</b>	<b>27.87</b>
<b>2.5.1.</b>			<b>Cultura</b>								<b>26.490,00</b>			<b>26.490,00</b>		<b>23.878,00</b>	<b>23.878,00</b>	<b>90.14</b>	<b>90.14</b>
	0102/07010301	02	2008	I	2														
	0102/07010499	03	2008	I	3														
	0102/070207	12	2008	I	16														
<b>2.5.2.</b>			<b>Desporto, recreio e lazer</b>								<b>4.790,00</b>			<b>4.790,00</b>		<b>3.708,75</b>	<b>3.708,75</b>	<b>77.43</b>	<b>77.43</b>
	0102/07010405	09	2008	I	6														
	0102/07010405	04	2008	I	80														
<b>TOTAL GERAL .....</b>											<b>79.190,00</b>			<b>78.690,00</b>		<b>44.377,52</b>	<b>44.377,52</b>	<b>56.04</b>	<b>56.40</b>

**Anotações**

a) Execução Financeira Anual = (Executado no Ano \* 100) / Previsto no Ano

b) Execução Financeira Global = (Total Executado \* 100) / (Realizado em Anos Anteriores + Total Previsto)

O PRESIDENTE DO ORGÃO EXECUTIVO

Em \_\_\_ de \_\_\_\_\_ de \_\_\_\_

\_\_\_\_\_

ORGÃO EXECUTIVO

Em \_\_\_ de \_\_\_\_\_ de \_\_\_\_

\_\_\_\_\_



OBJECTIVO	CÓDIGO DA CLASSIFIC. ECONÓMICA	CÓDIGO/ANO/TIPO/NUMERO DO PROJ. ACÇÃO			DESCRIÇÃO	FORMA DE REALIZAÇÃO	FONTE DE FINANCIAMENTO			DATAS		MONTANTE PREVISTO			MONTANTE EXECUTADO			EXEC. FINAN. ANUAL % (a)	EXEC. FINAN. GLOBAL % (b)	
		AC	AA	FC			INICIO	FIM	ANO	ANOS SEGUINTE	TOTAL	ANOS ANTERIORES	ANO	TOTAL						
A TRANSPORTAR ...												155.100,00		178.600,00		118.776,58	118.776,58			
2.5.2.	0102/06030301	08	2008	A 30	Outros eventos a definir	OUTRA				2008/01/01	2008/12/31	4.500,00		4.500,00		4.357,08	4.357,08	96.82	96.82	
	0102/08070103	09	2008	A 73	Comparticipações para Investimentos	OUTRA				2008/01/01	2008/12/31									
	0102/04070103	10	2008	A 74	Comparticipações financeiras - eventos n.e					2008/01/01	2008/12/31	3.000,00		3.000,00		2.971,00	2.971,00	99.03	99.03	
					<b>Desporto, recreio e lazer</b>								<b>32.400,00</b>		<b>34.400,00</b>		<b>25.582,67</b>	<b>25.582,67</b>	<b>78.96</b>	<b>74.37</b>
	0102/06030401	03	2008	A 33	Desporto Escolar	OUTRA				2008/01/01	2008/12/31	500,00		500,00						
			<b>04</b>	<b>2008</b>	<b>Grande Prémio de Atletismo</b>								<b>200,00</b>		<b>200,00</b>		<b>31,46</b>	<b>31,46</b>	<b>15.73</b>	<b>15.73</b>
	0102/04070102	0401	2008	A 34	Comparticipações financeiras	OUTRA				2008/01/01	2008/12/31									
	0102/06030401	0402	2008	A 35	Material honorífico e desportivo	OUTRA				2008/01/01	2008/12/31	200,00		200,00		31,46	31,46	15.73	15.73	
	0102/06030401	06	2008	A 37	Outros Eventos Desportivos	OUTRA				2008/01/01	2008/12/31	10.200,00		10.200,00		6.251,21	6.251,21	61.29	61.29	
			<b>07</b>	<b>2008</b>	<b>A 38</b>	<b>Comparticipações financeiras a instituições desportivas</b>	OUTRA				2008/01/01	2008/12/31	<b>21.000,00</b>		<b>21.000,00</b>		<b>19.300,00</b>	<b>19.300,00</b>	<b>91.90</b>	<b>91.90</b>
	0102/04070102	07	2008	A 38								20.000,00				18.800,00		94.00		
0102/08070102	07	2008	A 38								1.000,00				500,00		50.00			
0102/06030402	02	2008	A 40	Passeio dos Jovens	OUTRA				2008/01/01	2008/12/31				2.000,00						
0102/04070102	11	2008	A 49	Comparticipações financeiras a instituições juvenis	OUTRA				2008/01/01	2008/12/31	500,00			500,00						
TOTAL GERAL .....												195.000,00		220.500,00		151.687,33	151.687,33	77.79	68.79	

**Anotações**

a) Execução Financeira Anual = (Executado no Ano \* 100) / Previsto no Ano

b) Execução Financeira Global = (Total Executado \* 100) / (Realizado em Anos Anteriores + Total Previsto)

O PRESIDENTE DO ORGÃO EXECUTIVO

Em \_\_\_ de \_\_\_\_\_ de \_\_\_\_

\_\_\_\_\_

ORGÃO EXECUTIVO

Em \_\_\_ de \_\_\_\_\_ de \_\_\_\_

\_\_\_\_\_